


人間性を育む 日次決算システムのご紹介

～グループ毎の採算管理で、未来を作る～



月次データ
年次データなど
過去を見ても
わかりません

経営を飛行機の操縦と例えるなら、会計はコックピットにある計器
「今」の状況がわからないコックピットでは
正しい操縦はできない!!

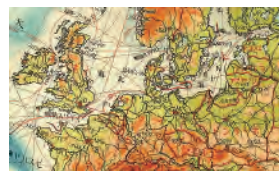
社員全員が確認しあい、社員全員で行動する仕組み作りです

これ、分かりますか？



答え;
飛行機の計器
・高度計
・速度計
・ホライズンジャイロ
・ジャイロコンパス

例えば、3000kmはなれた目的地に6時間後に着きたい



地図で場所を探し

スピードメーターを見ながら運転し

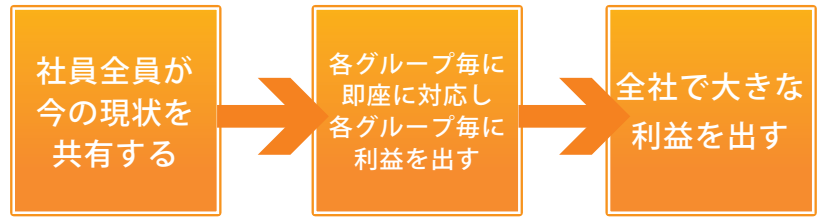
時計で時間を確認しながら到着する。

これらを見ることができなければ、
目標に到着できません。

志という目標へ到達する！

各部、各グループ、各プロジェクト毎に日別の採算管理を！

作業時間により、人時生産性も一目でわかる



売上、利益、人時生産性などの数値で、社員同士が会話する。
リアルタイムに、コミュニケーションができるツールです。

◆グループ内のプロジェクト単位で予算を作成

実行予算の考え方

○販売の場合



野菜販売 のプロジェクト箱



乾物販売 のプロジェクト箱など

○請負の場合



A会社向け、下水道工事の受託

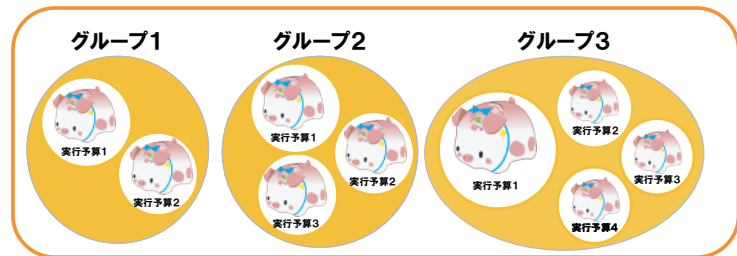


B会社向け、電気工事の受託など

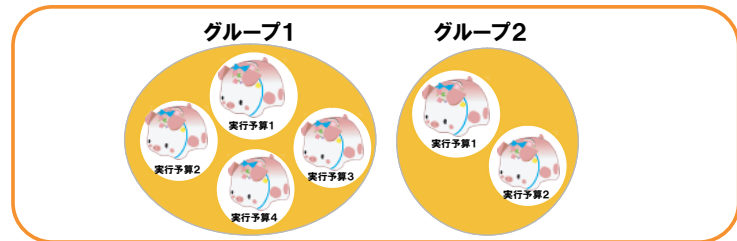


実行予算をもとに集計

事業部A



事業部B



◆自動で日次締め処理バッチが流れます

日次締め処理

○夜18:30と、翌朝5:00に日次締め(例)

残業の場合なども、夜に速報ベースで確認でき、翌朝には正確な採算が分かります。

○日次締めの処理内容

●社内売買伝票を自動作成

※社内売買ルールが設定されていることが前提

●工数自動作成

作業時間パターンを初期登録しておく、作業日の朝に、作業時間工数が自動で作成されます

●実行予算毎の集計処理

売上、進捗売上、原価、販売管理費、人時生産性、人時利益性など

工数入力

日次決算システム 『 目標 : 人時生産性: 3,300円以上 人時利益性: 470円以上 』 ログイン: 山田 太郎 ログアウト

山田 太郎さん
2010年: 1月 2月 3月 4月 5月 6月 7月 8月 9月 10月 11月 12月

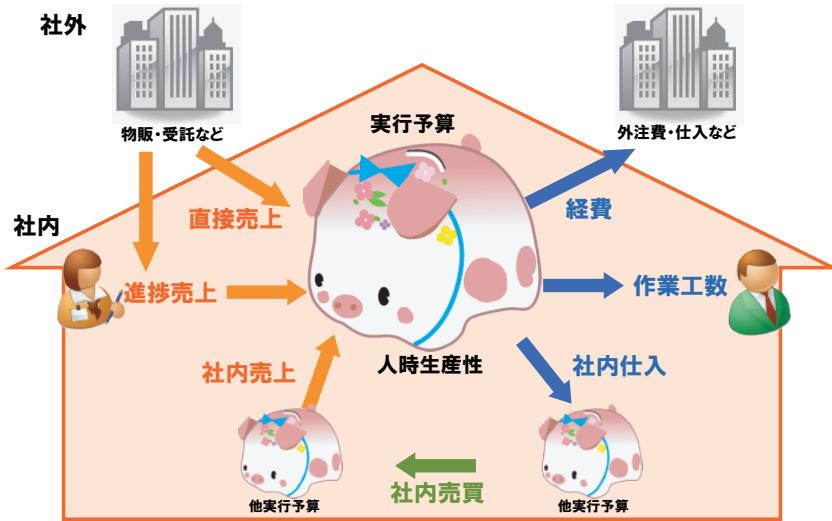
今日の日次工数を入力する! 10月の日付を指定して入力

2010年	労働時間	工数														
10月	区分	開始	終了	通常	残業	深夜	休日	終業	合計	プロジェクト	通常	残業	深夜	休日	終業	合計
1日(金)	通常	9:00	18:00	8.00	0.00	0.00	0.00	0.00	8.00	5910-02-04:MA部:日次決算システム...	8.00	0.00	0.00	0.00	0.00	8.00
2日(土)	通常	9:00	18:00	8.00	0.00	0.00	0.00	0.00	8.00	5910-02-04:MA部:日次決算システム...	8.00	0.00	0.00	0.00	0.00	8.00
3日(日)	通常	9:00	18:00	8.00	0.00	0.00	0.00	0.00	8.00	5910-02-04:MA部:日次決算システム...	8.00	0.00	0.00	0.00	0.00	8.00
4日(月)	通常	9:00	18:00	8.00	0.00	0.00	0.00	0.00	8.00	5910-02-04:MA部:日次決算システム...	8.00	0.00	0.00	0.00	0.00	8.00
5日(火)	通常	9:00	18:00	8.00	8.00	0.00	0.00	0.00	16.00	9910-02-04:MA部:日次決算システム...	8.00	8.00	0.00	0.00	0.00	16.00
6日(水)	通常	9:00	18:00	8.00	0.00	0.00	0.00	0.00	8.00	5910-02-04:MA部:日次決算システム...	8.00	0.00	0.00	0.00	0.00	8.00

- 工数は、人時生産性や実行予算別採算と利益計算をに用います。
- 日々の工数が同じなら、パターン登録により、自動で作成されます。
- バッチ処理で、当日の工数データが自動で作成されるため、登録の煩わしさや、登録忘れを軽減します

◆様々な伝票登録に対応!!

実行予算から、入る、出る



システムに登録する内容

- 売上を最大に!
属性の異なる売上の伝票登録
- 経費を最小に!
社外経費・作業工数(人件費)・販売管理費の伝票登録
- 社内売買の登録でグループごとの損益を確認
実行予算間での売買を登録

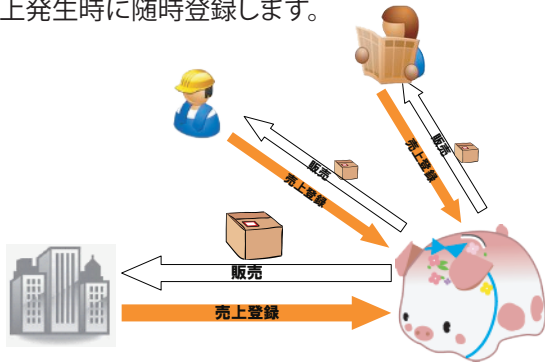
売上

①通常売上の考え方

◆直接顧客に物品などを販売した売上の登録

○物品販売

売上発生時に随時登録します。

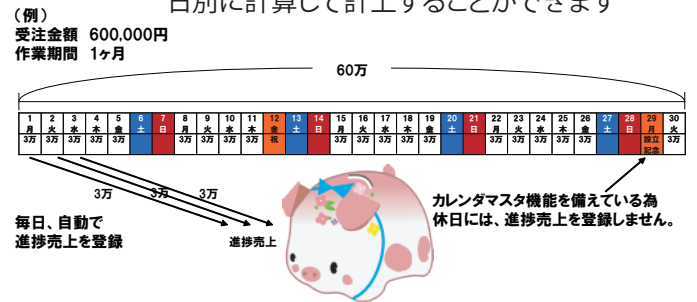


②進捗売上の考え方

◆受注から完工まで期間を要する売上の登録

○請負型の受注

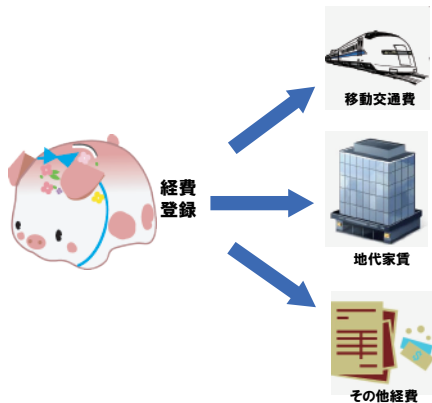
- 事前に進捗予定の登録ができます
- 受注金額を月次の作業進捗率によって分割し、日別に計算して計上することができます



経費

経費登録の種類

- 製造原価
仕入
外注費
経費
- 販売管理費
旅費交通費
地代家賃
など



社内売買

社内売買の考え方

- 実行予算間での売り渡し
- 営業経費や管理部門経費などを工程ごとに社内の他の実行予算に売買

実行予算1



社内仕入

実行予算2



社内売上



◆利用中の経理システムとデータ連携することが可能

カスタマイズを必要としますので、別途お問い合わせください。

○実績採算

全社合計

その日の売上、経費、人時生産性を、全社合計、グループ別、実行予算別に確認できます。

日次決算システム 目標：人時生産性：3,300円以上 人時利益性：470円以上 ログイン：山田太郎

実績採算速報

実績採算合計 10-10-07

人時生産性	¥3,300 (¥3,300)	経常利益	¥468,134 (¥1,593,490)
-------	-----------------	------	-----------------------

売上合計 (部署別)

部署	人時生産性	経常利益
MA部	¥3,300	¥3,300
営業C	¥3,300	¥3,300
MA部 井上	¥3,300	¥3,300
MA部 野上	¥3,300	¥3,300
SD部 西原	¥3,300	¥3,300
営業C 才根	¥3,300	¥3,300

実行予算別

実行予算別に売上、進捗売上、経費、人時生産性などを確認できます。

日次決算システム 目標：人時生産性：3,300円以上 人時利益性：470円以上 ログイン：山田太郎

実績採算速報

実績採算合計 10-10-07

人時生産性	¥3,300 (¥3,300)	経常利益	¥468,134 (¥1,593,490)
-------	-----------------	------	-----------------------

売上合計 (部署別)

部署	人時生産性	経常利益
MA部	¥3,300	¥3,300
SD部	¥3,300	¥3,300

実行予算別

売上金額	¥0 (¥1,807,077)	進捗売上	¥338,618 (¥3,198,043)	社内売上	¥0 (¥0)
原価	¥73,915 (¥1,034,237)	仕入	¥338,618 (¥3,198,043)	経費	¥4,000 (¥446,767)
社内仕入	¥73,915 (¥1,034,237)	人件費	¥73,915 (¥1,034,237)	経常利益	¥73,915 (¥1,034,237)
人時生産性	¥73,915 (¥1,034,237)	人時利益性	¥73,915 (¥1,034,237)	時間合計	559.50 (2905.00)

売上合計 (部署別)

部署	人時生産性	経常利益
MA部	¥3,300	¥3,300
SD部	¥3,300	¥3,300

○スマートフォンでの閲覧

社外にいても、実績採算の確認が可能

実績採算速報 (全社)



実績採算速報 (部署別)



PJ別人件費 (明細)



○ご提供の方法

☆クラウド型システム

クラウド型とは、ソフトウェアをアスタリスク側で稼働し、機能は御社でネットワークを経由して利用する形態となります。

☆売り切り販売も可能! 別途お問合せください。

株式会社アスタリスク

tel. 050-5536-1185 URL: <http://asx.co.jp/>

〒532-0011 大阪府大阪市淀川区西中島5丁目6番地16号

新大阪大日ビル201

〒105-0004 東京都港区新橋4丁目31番3号

新橋オーシャンビル2C